

蓝牙模块 快速安装指导



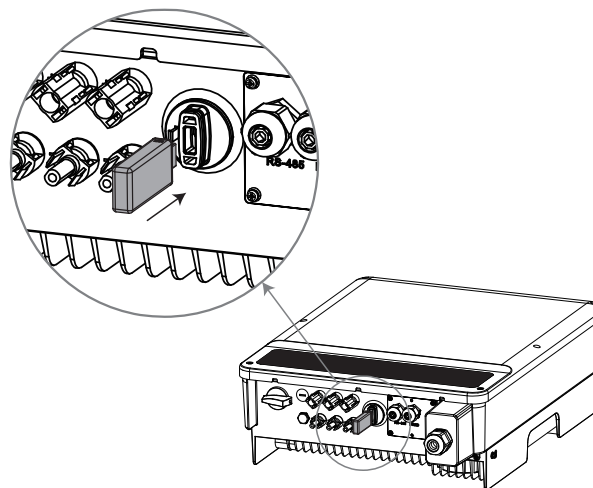
340-00659-01

蓝牙模块规格

技术参数	蓝牙模块
输入电压	5V
功耗	0.3W
尺寸(宽×高×深)	67.5mm*24mm*11mm
温度范围	-25°C~60°C
工作海拔	<4000m
防护等级	IP20
安装方式	插入式
传输速率	UART:115200bps
频率范围	2.402GHz - 2.480GHz
连接距离	≤10m
安全使用寿命(年)	≥25

连接蓝牙模块

将蓝牙插入COM端口（USB型通讯端口）



A

SolarGo

1. 确认蓝牙热点名称即为逆变器序列号最后八位。
注：如需使用蓝牙，请重新启动逆变器。
2. 打开智能手机的蓝牙功能。
注：蓝牙模块主要用于逆变器参数的配置，配置完成后，请取下蓝牙模块并插入其他通讯模块或防水塞。

蓝牙配置

1. 在谷歌Play/苹果APP Store中搜索SolarGo, 或扫描右侧二维码下载。如果您已经安装此程序，请跳过此步骤。

注：配置逆变器参数时需使用SolarGo。

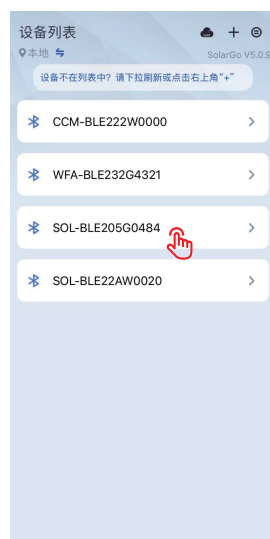


SolarGo APP

B

1. 打开SolarGo，连接至名为SOL-BLE*的设备

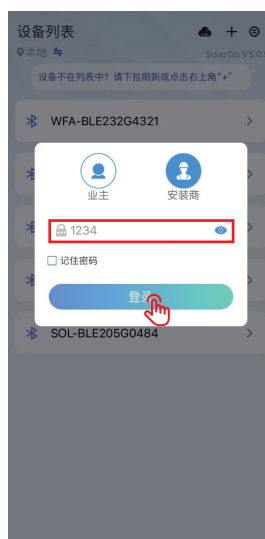
注：*代表逆变器序列号的最后八位数字



C

2. 选择业主或安装商，输入密码后点击登录

注：初始密码为1234



D

3. 若连接成功，屏幕上会显示如下参数

注：以下参数仅供参考，具体信息请见APP界面

